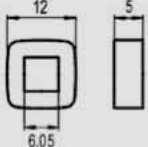

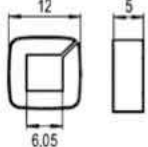

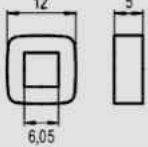

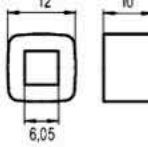

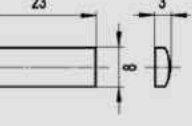

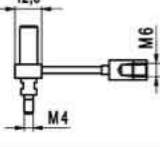

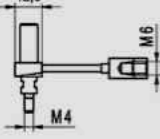



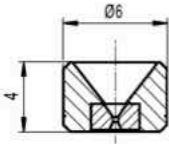
Welo Verschleissteile passend zu Charmilles

Stromzuführungen

	Art. Nr.	Bezeichnung	
	3020	Arbeitskontakt - Stromgeber aus Hartmetall Entspricht OEM-Nr. 342.166a / 100342166a	
	3020-1	Arbeitskontakt - Stromgeber aus Wolfram Entspricht OEM-Nr. 342.166 / 100342166	
	3020-2	Arbeitskontakt - Stromgeber aus Hartmetall Entspricht OEM-Nr. 432.997 / 100432997	
	3020-5	Arbeitskontakt - Stromgeber aus Hartmetall passend für FI X030si Entspricht OEM-Nr. 630.654 / 200630654	
	3067	Arbeitskontakt oben und unten passend für FI 10 Entspricht OEM-Nr. 291.075 / 200291075	
	3334	Einheit Stromzuführung Entspricht OEM-Nr. 444.753 / 104447530	
	3334-1	Einheit Stromzuführung Entspricht OEM-Nr. 135009509	

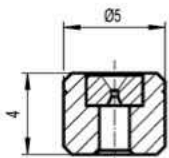
Welo Verschleissteile passend zu Charmilles

Drahtführungen



Art. Nr. Bezeichnung

Art. Nr.	Bezeichnung
	Diamant - Drahtführung oben Aussenkörper nichtrostender Stahl
3110	D= 0,10 mm Entspricht OEM-Nr. 431.022 / 100431022
3115	D= 0,15 mm Entspricht OEM-Nr. 431.114 / 200431114
3120	D= 0,20 mm Entspricht OEM-Nr. 431.112 / 200431112
3125	D= 0,25 mm Entspricht OEM-Nr. 432.511 / 100432511 (alte Charmilles Nr.430.585)
3130	D= 0,30 mm Entspricht OEM-Nr. 432.512 / 200432512



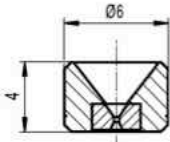
Art. Nr. Bezeichnung

Art. Nr.	Bezeichnung
	Diamant - Drahtführung unten Aussenkörper nichtrostender Stahl
3205	D= 0,05 mm
3207	D= 0,07 mm Entspricht OEM-Nr. 431.026 / 200431026
3210	D= 0,10 mm Entspricht OEM-Nr. 431.027 / 100431027
3215	D= 0,15 mm Entspricht OEM-Nr. 431.124 / 200431124
3220	D= 0,20 mm Entspricht OEM-Nr. 431.122 / 200431122
3225	D= 0,25 mm Entspricht OEM-Nr. 430.586 / 100430586
3230	D= 0,30 mm Entspricht OEM-Nr. 432.814 / 200432814



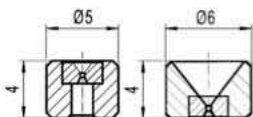
Welo Verschleissteile passend zu Charmilles

Drahtführungen



Art. Nr. Bezeichnung

Art. Nr.	Bezeichnung
	Diamant - Drahtführung oben Aussenkörper Keramik
3305	D= 0,05 mm
3307	D= 0,07 mm Entspricht OEM-Nr. 431.021 / 200431021
3310	D= 0,10 mm Entspricht OEM-Nr. 431.022 / 100431022
3315	D= 0,15 mm Entspricht OEM-Nr. 431.114 / 200431114
3320	D= 0,20 mm Entspricht OEM-Nr. 431.112 / 200431112
3325	D= 0,25 mm Entspricht OEM-Nr. 432.511 / 100432511
3330	D= 0,30 mm Entspricht OEM-Nr. 432.512 / 200432512



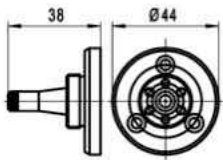
Art. Nr. Bezeichnung

Art. Nr.	Bezeichnung
	Diamant - Drahtführungssätze oben und unten
.	D= 0,05 mm bestehend aus Welo-Nr. 3305 / 3205
.	D= 0,07 mm bestehend aus Welo-Nr. 3307 / 3207 Entspricht OEM-Nr. 443.345 / 104433450
.	D= 0,10 mm bestehend aus Welo-Nr. 3310 / 3210 Entspricht OEM-Nr. 443.346 / 104433460
.	D= 0,15 mm bestehend aus Welo-Nr. 3315 / 3215 Entspricht OEM-Nr. 443.344 / 104433440
.	D= 0,20 mm bestehend aus Welo-Nr. 3320 / 3220 Entspricht OEM-Nr. 443.342 / 104433420
.	D= 0,25 mm bestehend aus Welo-Nr. 3325 / 3225 Entspricht OEM-Nr. 443.340 / 104433400
.	D= 0,30 mm bestehend aus Welo-Nr. 3330 / 3230 Entspricht OEM-Nr. 444.876 / 104448760



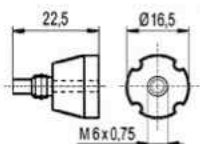
Welo Verschleissteile passend zu Charmilles

Drahtführungen



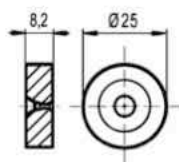
Art. Nr. Bezeichnung

- | | |
|-------------|---|
| | Untere Diamant - Drahtführung
passend für FI 330 F |
| 3410 | D= 0,10 mm
Entspricht OEM-Nr. 433.988 / 204339880 |
| 3415 | D= 0,15 mm
Entspricht OEM-Nr. 433.987 / 204339870 |
| 3420 | D= 0,20 mm
Entspricht OEM-Nr. 433.986 / 204339860 |
| 3425 | D= 0,25 mm
Entspricht OEM-Nr. 433.985 / 204339850 |
| 3430 | D= 0,30 mm
Entspricht OEM-Nr. 433.984 / 204339840 |



Art. Nr. Bezeichnung

- | | |
|-------------|---|
| | Diamant - Drahtführung
passend für Fast - Cut - System |
| 3520 | D= 0,20 mm |
| 3525 | D= 0,25 mm |
| 3530 | D= 0,30 mm |



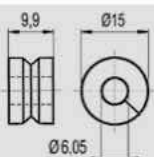
Art. Nr. Bezeichnung

- | | |
|-------------|---|
| | Diamantziehstein
passend für F - Serie |
| 3047 | D= 0,185 mm
Entspricht OEM-Nr. 341.000 |
| 3048 | D= 0,235 mm
Entspricht OEM-Nr. 341.250 / 200341250 |

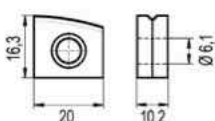


Art. Nr. Bezeichnung

- | | |
|-------------|--|
| 3040 | Saphirführung
passend für CH 452 / 552 bis 5° Konik
Entspricht OEM-Nr. 320.067 |
|-------------|--|



- | | |
|-------------|---|
| 3041 | Saphirführung offene V - Führung
passend für F - Maschinen
Entspricht OEM-Nr. 320.147 |
|-------------|---|



Welo Verschleissteile passend zu Charmilles

Hochleistungs - Flachriemen - Drahtförderbänder



Art. Nr.	Bezeichnung
3001	Drahttransportband passend für CH 452 Abmessung: 15 x 5040 mm Entspricht OEM-Nr. 342.211 / 200342211
3002	Drahttransportband passend für CH 552 Abmessung: 15 x 5450 mm Entspricht OEM-Nr. 342.212 / 200342212
3009	Drahttransportband passend für CH 552 Abmessung: 15 x 5600 mm
3003	Antriebsband passend für CH 452 / CH 552 Abmessung: 15 x 450 mm Entspricht OEM-Nr. 340.780 / 200340780
3004	Drahtförderband passend für FI 100 Abmessung: 15 x 2600 mm Entspricht OEM-Nr. 442.546 / 200442546
3005	Drahtförderband passend für FI 200 Abmessung: 15 x 3030 mm Entspricht OEM-Nr. 440.864 / 200440864
3006	Drahtförderband passend für FI 400 / 600 Abmessung: 15 x 3545 mm Entspricht OEM-Nr. 441.192 / 200441192
3007	Bremsband passend für FI 100 / 400 / 600 Abmessung: 15 x 690 mm Entspricht OEM-Nr. 442.938 / 200442938
3008	Bremsband passend für FI 200 Abmessung: 15 x 730 mm Entspricht OEM-Nr. 442.937 / 200442937
3010	Drahttransportband passend für FI 100 Abmessung: 15 x 5250 mm
3011	Drahttransportband passend für FI 1000 Serie Abmessung: 20 x 5250 mm Entspricht OEM-Nr. 445.040 / 200445040
3011-1	Hochleistungs - Flachriemen passend für FI 2000 / 4000 / 6000 Farbe grün / schwarz Abmessung: 20 x 5250 mm Entspricht OEM-Nr. 447.768 / 200447768



Welo Verschleissteile passend zu Charmilles

Hochleistungs - Flachriemen - Drahtförderbänder



Art. Nr. Bezeichnung

3012	Drahttransportband passend für FI 1000 Serie Abmessung: 20 x 720 mm Entspricht OEM-Nr. 445.232 / 200445232
3012-1	Hochleistungs - Flachriemen passend für FI 1000 Serie Farbe grün / schwarz Abmessung: 20 x 720 mm Entspricht OEM-Nr. 447.769 / 200447769
3013	Bremsriemen passend für FI 1000 / 1020 Abmessung: 20 x 675 mm Entspricht OEM-Nr. 444.966
3013-1	Riemen VL passend für FI X020 Farbe schwarz Typ: Panther Band Abmessung: 20 x 675 mm Entspricht OEM-Nr. 447.806 / 200447806
3014	Bremsband passend für FI 310 / 510 / 1020 Abmessung: 20 x 640 mm Entspricht OEM-Nr. 446.371
3014-1	Bremsriemen PANTHER VL passend für FI 310 / 510 / 1020 Abmessung: 20 x 640 mm Entspricht OEM-Nr. 447.506 / 100447506
3015	Transportriemen passend für FI 310 Abmessung: 20 x 400 mm Entspricht OEM-Nr. 446.880 / 100446880
3016	Drahttransportband passend für FI 310 Abmessung: 20 x 485 mm Entspricht OEM-Nr. 445.182
3017	Riemen VL passend für FI X020 Abmessung: 20 x 750 mm Entspricht OEM-Nr. 542.408 / 200542408
3133	Riemen passend für FI 2030 TW Farbe grün / schwarz Abmessung: 20 x 3520 mm Entspricht OEM-Nr. 640.664 / 200640664 OEM-Nr. entspricht einem Satz bitte 2 Stück Art. Nr. 3133 bestellen
3134	Riemen passend für FI 4030 TW / 6030 TW Farbe grün / schwarz Abmessung: 20 x 4060 mm Entspricht OEM-Nr. 640.665 / 200640665



Welo Verschleissteile passend zu Charmilles

Hochleistungs - Flachriemen - Drahtförderbänder



Art. Nr.	Bezeichnung
----------	-------------

3364	Drahtförderband passend für F - Serie Abmessung: 15 x 3050 mm Entspricht OEM-Nr. 341.182 / 200341182
------	---

3370	Flachriemen Abmessung: 15 x 3150 mm Entspricht OEM-Nr. 341.805
------	--

3371	Drahtförderband Abmessung: 15 x 3000 mm Entspricht OEM-Nr. 340.781 / 200340781
------	--

3372	Flachriemen Abmessung: 15 x 3100 mm Entspricht OEM-Nr. 341.408
------	--

3373	Flachriemen Abmessung: 15 x 3300 mm Entspricht OEM-Nr. 341.806
------	--

3374	Drahtförderband passend für F530 Abmessung: 15 x 3250 mm Entspricht OEM-Nr. 341.253 / 200341253
------	--

3375	Motorriemen Drahtantrieb Abmessung: 20 x 540 mm Entspricht OEM-Nr. 445.231 / 200445231
------	--

3377	Riemen Farbe grün / schwarz Abmessung: 20 x 485 mm Entspricht OEM-Nr. 447.805 / 200447805
------	--

3378	Hochleistungs - Flachriemen passend für FI 200 mit Ständererhöhung Abmessung: 15 x 3090 mm Entspricht OEM-Nr. 441.949 / 200441949
------	---



Welo Verschleissteile passend zu Charmilles

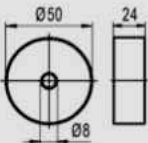

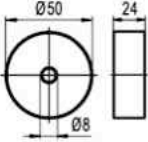

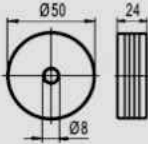

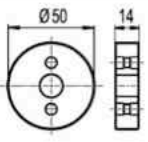

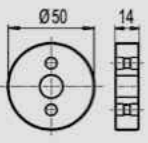

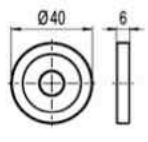

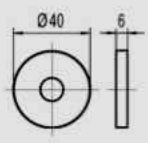

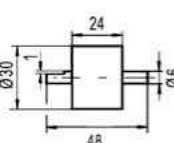

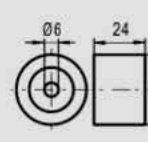

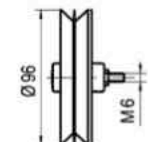

Hochleistungs - Zahnriemen



Art. Nr.	Bezeichnung
3072	Zahnriemen für Drahtantrieb passend für FI 300 / 310 Entspricht OEM-Nr. 446.494 / 100446494
3124	Zahnriemen passend für Drahtentsorgung 16 kg Option Entspricht OEM-Nr. 440.039 / 200440039
3127	Zahnriemen passend für RFO (X / Y / Z) / FI 100Z / FI 200 - 600 Entspricht OEM-Nr. 441.279 / 200441279
3128	Zahnriemen für Feindrahtkit Entspricht OEM-Nr. 444.581 / 200444581
3126	Zahnriemen für Drahtentsorgung neue Ausführung Entspricht OEM-Nr. 444.665 / 200444665
3114	Zahnriemen für Spulenantrieb passend für FI 310 / 510 / 330F Entspricht OEM-Nr. 446.352 / 100446352
3116	Zahnriemen passend für RFO 200 / FI 200 Entspricht OEM-Nr. 440.086 / 200440086
3117	Zahnriemen passend für FI 300 / 310 Entspricht OEM-Nr. 446.544 / 100446544
3118	Zahnriemen passend für RFO 400 / FI 400 - 600 Entspricht OEM-Nr. 441.053 / 200441053
3119	Zahnriemen passend für FI 3X0F Entspricht OEM-Nr. 446.545 / 100446545
3121	Zahnriemen für Wiedereinfädeler Entspricht OEM-Nr. 444.279 / 200444279
3122	Zahnriemen für Drahtentsorgung passend für FI 1000 / 1020 Entspricht OEM-Nr. 444.790 / 200444790
3123	Zahnriemen U - V passend für FI 100 Entspricht OEM-Nr. 443.299 / 200443299
3366	Zahnriemen V - Achse passend für FI 290 / 3X0 / 330F Anlagen mit Federvorspannung Entspricht OEM-Nr. 447.960 / 200447960
3367	Zahnriemen X - U - Achse passend für FI 290 / 3X0 / 330F Entspricht OEM-Nr. 447.708 / 100447708
3368	Zahnriemen passend für FI 510 / 330F Entspricht OEM-Nr. 447.945 / 200447945
3369	Zahnriemen passend für FI 510 / 330F Entspricht OEM-Nr. 447.946 / 200447946

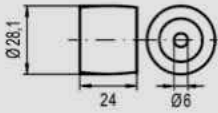

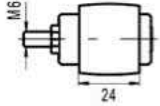


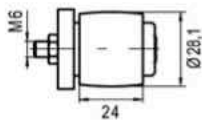

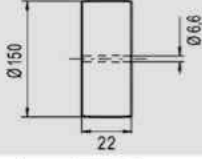

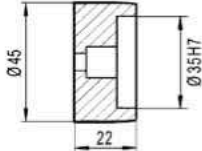

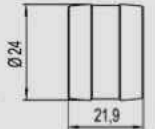

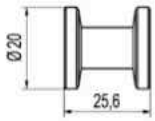
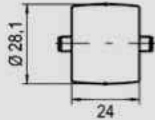

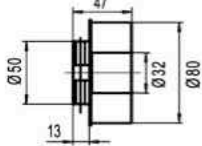

Welo Verschleissteile passend zu Charmilles

Rollen

	Art. Nr.	Bezeichnung	
	3057	Drahtantriebsrolle beschichtet passend für FI 300 / 310 / 500 / 510 Ersetzt OEM-Nr. 446.330 Entspricht OEM-Nr. 449.019 / 100449019 und 130003174	
	3057-1	Drahtantriebsrolle aus Hartmetall mit erhöhter Standzeit passend für FI 300 / 310 / 500 / 510	
	3082	Drahtantriebsrolle beschichtet mit 4 Rillen passend für FI 300 / 310 / 500 / 510 Entspricht OEM-Nr. 449.329 / 100449329 und 130003173	
	3136	Drahtantriebsrolle links beschichtet ohne Rillen für unteren Kopf (TIM - Kopf grün) Entspricht OEM-Nr. 130003359	
	3158	Drahtantriebsrolle rechts beschichtet mit Rillen für unteren Kopf (TIM - Kopf grün) Entspricht OEM-Nr. 130003360	
	3097	Antriebsrolle aus Keramik passend für FI 330F Entspricht OEM-Nr. 542.647 / 200542647	
	3399	Drahtantriebsrolle unterer Kopf aus Hartmetall Entspricht OEM-Nr. 542.999 / 100542999	
	3093	Keramikrolle komplett mit Achse Entspricht OEM-Nr. 440.765 / 200440765	
	3094	Keramikrolle komplett unterer Kopf mit Rillen Entspricht OEM-Nr. 444.820 / 204448200	
	3100	Umlenkrolle V20 aus Delrin doppelte Führung Entspricht OEM-Nr. 446.327 / 104463270	

Welo Verschleissteile passend zu Charmilles

Rollen

	Art. Nr.	Bezeichnung	
	3101	Umlenkrolle aus Delrin hinten und vorne komplett unterer Kopf Entspricht OEM-Nr. 444.819 / 204448190	
	3102	Umlenkrolle D= 28,0 mm Entspricht OEM-Nr. 431.436 / 104314360	
	3103	Umlenkrolle hinten und vorne komplett Entspricht OEM-Nr. 440.769 / 200440769	
	3104	Spannrolle komplett Entspricht OEM-Nr. 431.463 / 104314630	
	3109	Kunststoffrolle groß Entspricht OEM-Nr. 444.677 / 200444677	
	3309	Kunststoffrolle klein Entspricht OEM-Nr. 444.705 / 200444705	
	3319	Delrinrolle unterer Arm Entspricht OEM-Nr. 449.538 / 200449538	
	3332	Rolle unterer Arm Entspricht OEM-Nr. 442.135 / 200442135	
	3379	Delrinrolle mit Achse Entspricht OEM-Nr. 330.761 / 200330761	
	3302	Messingrolle leer passend für FI 310 / 1020 Entspricht OEM-Nr. 446.274 / 200446274	

Welo Verschleissteile passend zu Charmilles

Rollen

	Art. Nr.	Bezeichnung	
	3085	Messingrolle mit Kunststoffbuchse passend für FI 310 / 510 Entspricht OEM-Nr. 449.244 / 204492440	
	3099	Alurolle komplett für Spulenantrieb passend für FI 3X0 / 5X0 / 290 Entspricht OEM-Nr. 446.659 / 104466590	
	3142	Inox Rolle D= 47,5 x 19 mm passend zu Charmilles EDM Entspricht OEM-Nr. 251.013	

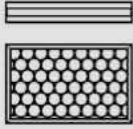

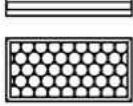

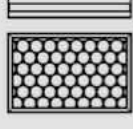









Welo Verschleissteile passend zu Charmilles

Achsen

	Art. Nr.	Bezeichnung	
	3095	Achse für Umlenkrolle Entspricht OEM-Nr. 440.764 / 200440764	
	3107	Verschiebbare Achse für Keramikrolle Entspricht OEM-Nr. 444.673 (alte Nr.) OEM-Nr. 445.918 / 200445918	
	3312	Achse für Rolle passend für FI X00 Entspricht OEM-Nr. 445.333 / 200445333	
	3313	Achse kurz passend für FI X00 Entspricht OEM-Nr. 921.2119 / 209212119	
	3314	Achse passend für FI 1000 / 1020 Entspricht OEM-Nr. 444.674 / 200444674	
	3316	Achse unterer Kopf passend für FI 3X0 / 5X0 Entspricht OEM-Nr. 446.329 / 100446329	
	3331	Achse lang passend für unteren Arm FI X00 Entspricht OEM-Nr. 921.2121 / 209212121	
	3380	Achse für Welo Art. Nr. 3379 Entspricht OEM-Nr. 343.221 / 200343221	

Welo Verschleissteile passend zu Charmilles

Hochleistungs - Filtermatten

Welo-Produkt	Art. Nr.	Bezeichnung	
	3030	Luftfiltermatte für Generatorschrank Abmessung: 373 x 497 x 24 mm Entspricht OEM-Nr. 992.004 / 100992004	
	3031	Luftfiltermatte für Generatorschrank Abmessung: 248 x 497 x 24 mm Entspricht OEM-Nr. 992.007 / 200992007	
	3032	Luftfiltermatte für Generatorschrank passend für FI 300 / 310 / 500 / 510 Abmessung: 320 x 450 x 20 mm Entspricht OEM-Nr. 862.614 / 108626140	
	3033	Luftfiltermatte für Generatorschrank passend für FI 500 / 510 Abmessung: 210 x 276 x 20 mm Entspricht OEM-Nr. 873.290 / 108732900	
	3365	Luftfiltermatte für Generatorschrank passend für RFO Abmessung: 275 x 504 x 20 mm Entspricht OEM-Nr. 862.626 / 108626260	
	9279	Luftfiltermatte für Generatorschrank Rollenware mit Breite 1850 mm Zuschnitte nach Kundenwunsch	
	3132	Luftfiltermatte für Generatorschrank Abmessung: 120 x 120 x 10 mm Entspricht OEM-Nr. 999.164 / 200999164	

Welo Verschleissteile passend zu Charmilles

Arbeitsstromkabel und Massebänder



Art. Nr.	Bezeichnung
3019	Massekabel passend für FI 100 Länge: 530 mm Entspricht OEM-Nr. 330.790 / 200330790
3021	Massekabel passend für FI 200 Länge: 750 mm Entspricht OEM-Nr. 330.791 / 200330791
3022	Unteres Massekabel passend für FI 2050 Länge: 650 mm Entspricht OEM-Nr. 430.998 / 200430998
3023	Unteres Massekabel passend für FI 400 Länge: 850 mm Entspricht OEM-Nr. 430.999 / 200430999
3024	Massekabel passend für FI 600 Länge: 950 mm Entspricht OEM-Nr. 431.213 / 200431213
3025	Massekabel passend für FI 600 Länge: 1200 mm Entspricht OEM-Nr. 431.376 / 200431376
3026	Arbeitsstromkabel unterer Kopf passend für FI 300 / 310 Länge: 1100 mm Entspricht OEM-Nr. 432.528 / 100432528
3027	Unteres Massekabel passend für FI 500 / 510 Länge: 1450 mm Entspricht OEM-Nr. 433.310 / 200433310
3028	Arbeitsstromkabel passend für FI 500 / 510 Länge: 2000 mm Entspricht OEM-Nr. 433.309 / 200433309
3029	Massekabel passend für FI 2000 / 2020 Länge: 450 mm Entspricht OEM-Nr. 431.871 / 200431871
3392	Unteres Massekabel passend für FI 6000 / 6020 / 6030 TW Länge: 800 mm Entspricht OEM-Nr. 431.870 / 200431870
3393	Unteres Massekabel passend für FI X020.1 / 2030 TW Länge: 490 mm Entspricht OEM-Nr. 433.564 / 200433564

Welo Verschleissteile passend zu Charmilles

Arbeitsstromkabel und Massebänder



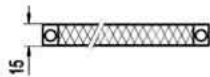
Art. Nr. Bezeichnung

3390 Oberes Stromzuführungskabel
passend für FI 330F
Länge: 1475 mm
Entspricht OEM-Nr. 434.465 / 204344650



Art. Nr. Bezeichnung

3391 Unteres Stromzuführungskabel
passend für FI 330F
Länge: 1700 mm
Entspricht OEM-Nr. 543.275 / 205432750

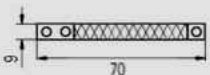


Art. Nr. Bezeichnung

3034 Masseband
passend für FI 300 / 310
Länge: 300 mm
Entspricht OEM-Nr. 942.008 / 100942008

3035 Masseband
passend für FI 500 / 510
Länge: 200 mm
Entspricht OEM-Nr. 448.008 / 942.007 / 100942007

3036 Masseband
passend für FI 500 / 510
Länge: 500 mm
Entspricht OEM-Nr. 448.328 / 100448328



Art. Nr. Bezeichnung

3037 Massebandkabel
für Kontaktbürste
passend für FI 3X0 / 5X0
Entspricht OEM-Nr. 446.736 / 100446736



Welo Verschleissteile passend zu Charmilles

Arbeitsstromkabel und Massebänder



Art. Nr.	Bezeichnung
----------	-------------

3038	Massekabel oben links passend für FI 2020 Länge: 950 mm Entspricht OEM-Nr. 446.216 / 204462160
------	--



3039	Massekabel oben rechts passend für FI 2020 Länge: 700 mm Entspricht OEM-Nr. 446.217 / 204462170
------	---

3045	Massekabel oben links passend für FI 4020 Länge: 1150 mm Entspricht OEM-Nr. 446.218 / 204462180
------	---

3090	Massekabel oben rechts passend für FI 4020 Länge: 900 mm Entspricht OEM-Nr. 446.219 / 204462190
------	---

3091	Massekabel oben links passend für FI 6020 Länge: 1300 mm Entspricht OEM-Nr. 446.220 / 204462200
------	---

3092	Massekabel oben rechts passend für FI 6020 Länge: 1050 mm Entspricht OEM-Nr. 446.221 / 204462210
------	--



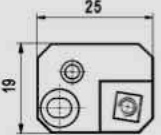

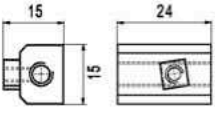

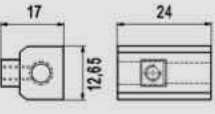

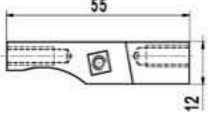

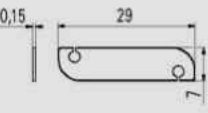

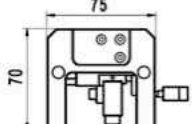



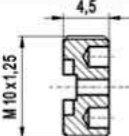

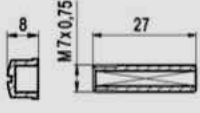

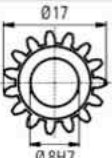

Art. Nr.	Bezeichnung
----------	-------------

3389	Masseband passend für FI X020.1 Länge: 500 mm Entspricht OEM-Nr. 942.009 / 200942009
------	---



Welo Verschleisssteile passend zu Charmilles

Allgemeine Verschleiss- und Ersatzteile

	Art. Nr.	Bezeichnung	
	3335	Kontakträger unterer Kopf passend für FI 330F Entspricht OEM-Nr. 434.002 / 200434002	
	3336	Unterer Kontakträger M Entspricht OEM-Nr. 444.728 / 100444728	
	3087	Kontakträger passend für FI 310 / 510 und Serie 1000 Entspricht OEM-Nr. 444.750 / 100444750	
	3337	Kontakthalter untere Drahtführung passend für FI X00 Entspricht OEM-Nr. 443.210 / 100443210	
	3338	Kontaktblech für Kontaktrolle passend für FI 330F Entspricht OEM-Nr. 543.838 / 200543838	
	3341	Arbeitskontaktmodul passend für FI 310 / 510 / 1000 / 1020 Entspricht OEM-Nr. 431.516 / 104315160	
	3354	Mutter für obere Düse Entspricht OEM-Nr. 441.715 / 200441715	
	3355	Mutter Verteilerblock oberer Kopf M Entspricht OEM-Nr. 445.139 / 100445139	
	3360	Buchse für Kohle Entspricht OEM-Nr. 342.185 / 100342185	
	3361	Zahnrad mit Bund passend für FI 3X0 / 5X0 Entspricht OEM-Nr. 447.762 / 100447762	

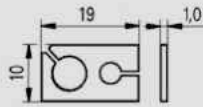
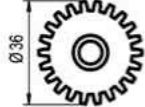

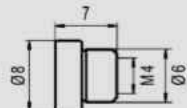

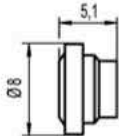
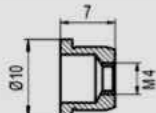

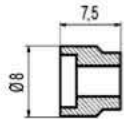



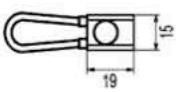

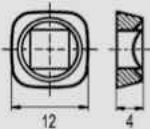

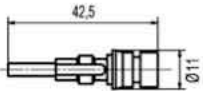

Welo Verschleisssteile passend zu Charmilles

Allgemeine Verschleiss- und Ersatzteile

	Art. Nr.	Bezeichnung	
	3363	Kohlen für BBC Motor 1 Satz = 2 Stück Entspricht OEM-Nr. 445.439 / 200445439	
	3376	Kohlebürsten Entspricht OEM-Nr. 343.525 / 100343525	
	3386	Schutzumhüllung für Hochdruckschlauch unten Entspricht OEM-Nr. 947.065 / 200947065	
	3387	Kontaktlitze Entspricht OEM-Nr. 446.474 / 204464740	
	3388	Kontaktlitze Entspricht OEM-Nr. 447.628 / 204476280	
	3394	Drahtzugspannungs - Messgerät DX2 - 2000 - EDM Entspricht OEM-Nr. 341.529 / 100341529	
	3395	Fett Blasolube 301 900 gr. Dose Entspricht OEM-Nr. 449.142 / 200449142	
	3396	Hülse klein innenverzahnt Fräserantrieb Entspricht OEM-Nr. 542.799 / 200542799	
	3397	Hülse groß innenverzahnt Drahtantrieb unterer Kopf passend für FI 330 F Entspricht OEM-Nr. 542.800 / 200542800	
	3083	Führung Absaugdüse M oberer Kopf Entspricht OEM-Nr. 445.138 / 100445138	

Welo Verschleisssteile passend zu Charmilles

Allgemeine Verschleiss- und Ersatzteile

	Art. Nr.	Bezeichnung	
	3086	Zentrieröse passend für FI 310 / 510 Entspricht OEM-Nr. 441.275 / 100441275	
	3098	Zahnrad für Drahtentsorgung unterer Kopf Entspricht OEM-Nr. 446.365 / 100446365	
	3108	Mutter für Arbeitskontakt Entspricht OEM-Nr. 443.965 / 200443965	
	3308	Federhalter passend für FI 330F Entspricht OEM-Nr. 543.304 / 200543304	
	3317	Buchse für Achse passend für FI 1000 / 1020 Entspricht OEM-Nr. 444.672 / 200444672	
	3328	Distanzstück obere Führung passend für FI 330F Entspricht OEM-Nr. 542.916 / 200542916	
	3329	Kunststoffgehäuse für unteren Kontakttträger Entspricht OEM-Nr. 422.543 / 200422543	
	3333	Stromkontakt oberer Kopf Entspricht OEM-Nr. 442.856 / 204428560	
	3339	Spezialunterlegscheibe passend für FI 330F Entspricht OEM-Nr. 542.925 / 200542925	
	3340	Führungshalter passend für FI 330F Entspricht OEM-Nr. 434.475 / 200434475	

Welo Verschleisssteile passend zu Charmilles

Allgemeine Verschleiss- und Ersatzteile

	Art. Nr.	Bezeichnung	
	3350	Einlaufdüse (Pfeife) für Messer passend für FI 330F Entspricht OEM-Nr. 543.722 / 200543722	
	3141	Einlaufdüse (Pfeife) für Messer passend für Charmilles EDM Entspricht OEM-Nr. 135009479	
	3351	Glühkontaktbolzen passend für FI 310 / 510 / X020 Entspricht OEM-Nr. 446.275 / 100446275	
	3352	Kunststoffhalter für Massekabel passend für FI 1000 / 1020 Entspricht OEM-Nr. 445.490 / 200445490	
	3353	Mutter für obere Düse Entspricht OEM-Nr. 441.714 / 200441714	
	3056	Kontakthülse unterer Kopf passend für FI 300 / 310 / 500 / 510 Ersetzt OEM-Nr. 446.331 Entspricht OEM-Nr. 448.679 / 100448679	
	3058	Kontaktbürste unterer Kopf passend für FI 300 / 310 / 500 / 510 Entspricht OEM-Nr. 446.687 / 100446687	
	3240	Stromgeber passend für FI 290P / 690 Entspricht OEM-Nr. 130003362	
	3138	Elektroventil 421 FS 5541 B3 Entspricht OEM-Nr. 200434357	

Welo Verschleissteile passend zu Charmilles

Drahtschneider

	Art. Nr.	Bezeichnung	
	3300	Drahtschneider aus Hartmetall passend für alle FI - Maschinen Entspricht OEM-Nr. 442.848 / 200442848	
	3300-1	Drahtschneider aus Keramik passend für alle FI - Maschinen Entspricht OEM-Nr. 448.792 / 200448792	
	3301	Drahtschneider aus Hartmetall passend für alle FI - Maschinen Entspricht OEM-Nr. 442.919 / 100442919	
	3301-1	Drahtschneider aus Keramik passend für alle FI - Maschinen Ersetzt OEM-Nr. 442.919 Entspricht OEM-Nr. 445.990 / 100445990	
	3398	Messer D= 8,0 mm passend für FI 330F Entspricht OEM-Nr. 542.998	
	3398-1	Messer D= 8,0 mm passend für FI 330F / 230 / 240 / 440 / 240cc / 440cc / 240 SL / 440 SL und 240 SLC / 440 SLC Entspricht OEM-Nr. 135001012	
	3400	Messer Drahtschneiden D= 30,0 mm passend für FI 330F Entspricht OEM-Nr. 434.447 / 100434447	

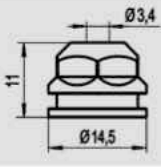

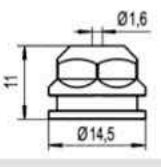

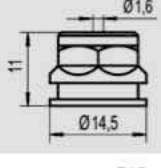

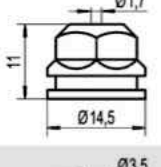

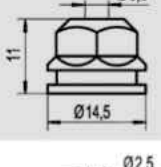

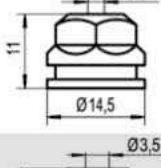

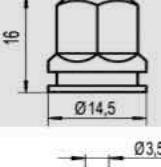

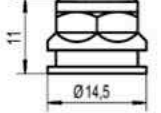

Welo Verschleissteile passend zu Charmilles

Saphir- und Keramikdüsen

	Art. Nr.	Bezeichnung	
	3068	Einfädeldüse D= 1,8 mm aus Keramik Entspricht OEM-Nr. 431.787 / 100431787 Ersetzt Welo-Nr. 3043	
	3073	Einfädeldüse D= 0,8 mm aus Keramik Entspricht OEM-Nr. 431.958 / 100431958	
	3074	Spüldüse D= 6,0 mm aus Keramik passend für FI 300 / 500 Entspricht OEM-Nr. 431.788 / 200431788 Ersetzt Welo-Nr. 3046	
	3042	Saphirführung oberer und unterer Kopf Entspricht OEM-Nr. 441.423 / 100441423	
	3044	Saphirdüse mit Ring Entspricht OEM-Nr. 343.383	
	3064	Führung vergossen Entspricht OEM-Nr. 444.735 / 104447350	
	3131	Führungsbüchse für Einspritzkammer oben Entspricht OEM-Nr. 640.135 / 200640135	



Welo Verschleissteile passend zu Charmilles

Überwurfmuttern

	Art. Nr.	Bezeichnung	
	3070	Überwurfmutter Drahtführung oben passend für FI 310 / 510 / 1020 Entspricht OEM-Nr. 444.744 / 100444744	
	3071	Überwurfmutter Drahtführung unten passend für FI 310 / 510 / 1020 Entspricht OEM-Nr. 444.760 / 100444760	
	3321	Überwurfmutter Drahtführung unten Entspricht OEM-Nr. 442.871 / 200442871	
	3322	Überwurfmutter Drahtführung unten passend für FI 1020.1 Entspricht OEM-Nr. 448.671 / 200448671	
	3323	Überwurfmutter Drahtführung oben passend für FI 1020.1 Entspricht OEM-Nr. 448.672 / 200448672	
	3324	Überwurfmutter Drahtführung oben (ohne AWT - Option) passend für FI 330 / 500 Entspricht OEM-Nr. 432.545 / 100432545	
	3326	Überwurfmutter Drahtführung oben passend für FI 330F Entspricht OEM-Nr. 542.918 / 200542918	
	3327	Überwurfmutter Drahtführung oben Entspricht OEM-Nr. 442.870 / 200442870	

Welo Verschleissteile passend zu Charmilles

Einspritzkammern

	Art. Nr.	Bezeichnung	
	3078	Einspritzkammer unten leer passend für FI 3X0 / 5X0 oben leer passend für FI 300 / 500 Entspricht OEM-Nr. 432.969 / 104329690	
	3079	Einspritzkammer oben leer für autom. Einfädung passend für FI 310 / 510 Entspricht OEM-Nr. 432.970 / 104329700	
	3080	Einspritzkammer M unten leer Entspricht OEM-Nr. 445.579	
	3303	Einspritzkammer oben leer passend für FI X00 Entspricht OEM-Nr. 431.215 / 204312150	
	3304	Einspritzkammer unten leer passend für FI X020.0 / X020.1 Entspricht OEM-Nr. 448.712 / 204487120	
	3306	Einspritzkammer oben leer Entspricht OEM-Nr. 448.970 / 204489700	
	3318	Einspritzkammer unten leer passend für FI X00 Entspricht OEM-Nr. 431.214 / 204312140	
	3381	Einspritzkammer unten komplett passend für FI X000 / X0X0.1 Entspricht OEM-Nr. 433.590 / 204335900 Grundausrüstung in Draht - D= 0,25 mm montiert Andere Durchmesser auf Anfrage	
	3382	Einspritzkammer oben komplett passend für FI X0X0.1 Entspricht OEM-Nr. 433.589 / 204335890 Grundausrüstung in Draht - D= 0,25 mm montiert Andere Durchmesser auf Anfrage	

Welo Verschleissteile passend zu Charmilles

Spüldüsen

	Art. Nr.	Bezeichnung	
	3049	Spüldüse für konische Bearbeitung 30° passend für FI 310 / 1020 Werkstoff: VA / weißer Kunststoff Entspricht OEM-Nr. 445.585 / 204455850	
	3049-1	Spüldüse für konische Bearbeitung 30° passend für FI 310 / 1020 Werkstoff: weißer Kunststoff Entspricht OEM-Nr. C 445.585 / 204455850	
	3050	Einspritzdüse D= 6,8 mm - 3 teilig Entspricht OEM-Nr. 432.351 / 104323510	
	3129	Sensordüse anliegend für Techno Prestige passend für FI M / 310 bestehend aus OEM-Nr. 445.479 und 445.480 Entspricht OEM-Nr. 445.4810 / 204454810	
	3063	Mutter mit Bund für oberen Kopf Entspricht OEM-Nr. 447.011 / 100447011	
	3062	Mutter mit Bund passend für FI 1000 / 1020 oben und unten für FI 300 / 310 nur unten Entspricht OEM-Nr. 443.733 / 100443733	
	3066	Flachdüse Standard D= 5,5 mm passend für FI 300 / 310 / 500 / 510 / 1020 Entspricht OEM-Nr. 446.021 / 100446021	
	3061	Flachdüse D= 5,5 mm passend für FI 1000 er Serie Entspricht OEM-Nr. 448.473 / 100448473	
	3089	Einspritzdüse D= 6,0 mm passend für FI 330F Entspricht OEM-Nr. 542.917 / 200542917	
	3088	Untere Spüldüse passend für FI 330F Entspricht OEM-Nr. 542.646 / 200542646	

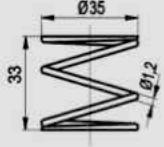

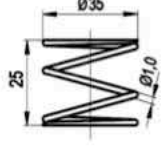

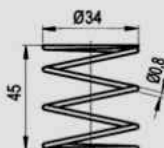

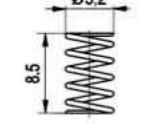



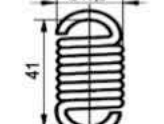

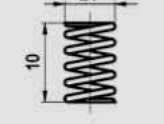

Welo Verschleissteile passend zu Charmilles

Spüldüsen

	Art. Nr.	Bezeichnung	
	3096	Flachdüse Standard Entspricht OEM-Nr. 449.031 / 100449031	
	3105	Flachdüse komplett mit VA - Ring Entspricht OEM-Nr. 448.660 / 204486600	
	3106	Düse VA - Ring 12 x D= 2,5 mm Entspricht OEM-Nr. 448.474 / 200448474	
	3139	Spüldüse unten passend für FI X030 SI - TW Entspricht OEM-Nr. 200630803	
	3140	Spüldüse unten Entspricht OEM-Nr. 200641617	
	3137	Spüldüse unten passend für RFI 330 / 440 / Cut X0 Entspricht OEM-Nr. 135011828	
	3143	Bewegliche Spüldüse unten passend für RFI 440 Entspricht OEM-Nr. 135001193	

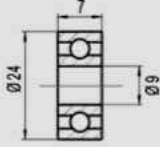

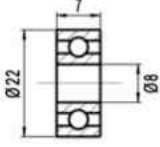

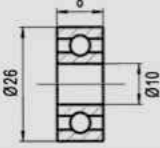

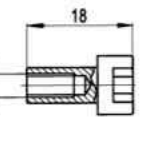

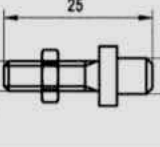

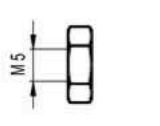

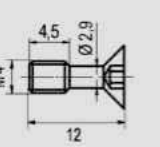

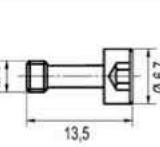

Welo Verschleissteile passend zu Charmilles

Federn

	Art. Nr.	Bezeichnung	
	3059	Feder für Spüldüse oben passend für FI 300 / 310 Entspricht OEM-Nr. 447.060 / 100447060	
	3060	Feder für Einspritzdüse passend für FI 300 / 310 Entspricht OEM-Nr. 446.201 / 100446201	
	3069	Feder für obere und untere Spüldüse passend für FI 1000 / 1020 / .1 für FI 3X0 / 5X0 nur für untere Spüldüse Entspricht OEM-Nr. 445.423 / 100445423	
	3311	Feder für Messer Entspricht OEM-Nr. 441.726 / 100441726	
	3383	Zugfeder passend für FI 310 Entspricht OEM-Nr. 446.689 / 100446689	
	3384	Feder für Drahtentsorgung passend für FI 1000 und für Einfädelmotor FI 3X0 / 5X0 Entspricht OEM-Nr. 445.441 / 100445441	
	3385	Feder für Messer passend für FI 330F Entspricht OEM-Nr. 542.854 / 100542854	


Welo Verschleissteile passend zu Charmilles

Lager und Schrauben

	Art. Nr.	Bezeichnung	
 <p>Technical drawing of a precision ball bearing. Dimensions: outer diameter $\varnothing 24$, width 7, and inner diameter $\varnothing 9$.</p>	3051	Präzisionskugellager rostfrei und geräuschgeprüft	
 <p>Technical drawing of a precision ball bearing. Dimensions: outer diameter $\varnothing 22$, width 7, and inner diameter $\varnothing 8$.</p>	3052	Präzisionskugellager rostfrei und geräuschgeprüft Entspricht OEM-Nr. 940.0352 / 109400352	
 <p>Technical drawing of a ball bearing. Dimensions: outer diameter $\varnothing 26$, width 8, and inner diameter $\varnothing 10$.</p>	3362	Kugellager passend für FI 3X0 / 5X0 Entspricht OEM-Nr. 448.573 / 100448573	
 <p>Technical drawing of a special screw. Dimensions: length 18, thread M4.</p>	3084	Spezialschraube mit Innengewinde oberer Kontakt passend für FI 300 / 310 / 500 / 510 / 1000 / 1020 / 2020 Entspricht OEM-Nr. 446.493 / 100446493	
 <p>Technical drawing of a brass screw with nut. Dimensions: length 25, thread M5, outer diameter $\varnothing 6$.</p>	3356	Messingschraube M5 mit Mutter Entspricht OEM-Nr. 443.211 / 200443211	
 <p>Technical drawing of a nut. Dimensions: thread M5.</p>	3357	Mutter für Welo Art. Nr. 3356 Entspricht OEM-Nr. 908.1037 / 209081037	
 <p>Technical drawing of a screw for working contact. Dimensions: length 12, thread M4, diameter $\varnothing 2.9$.</p>	3358	Schraube für Arbeitskontakt Entspricht OEM-Nr. 443.964 / 200443964	
 <p>Technical drawing of a special screw for lower contact holder. Dimensions: length 13.5, thread M4, diameter $\varnothing 6.7$.</p>	3359	Spezialschraube für unteren Kontakthalter passend für FI 330F Entspricht OEM-Nr. 542.923 / 200542923	

Welo Verschleissteile passend zu Charmilles

O - Ringe - Dichtungen



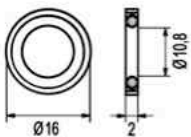
Art. Nr.	Bezeichnung
3075	O - Ring Entspricht OEM-Nr. 941.0003 / 109410003
3081	O - Ring Entspricht OEM-Nr. 941.0207 / 109410207
3111	O - Ring Entspricht OEM-Nr. 941.0202 / 109410202
3112	O - Ring Entspricht OEM-Nr. 941.0201 / 109410201
3113	O - Ring Entspricht OEM-Nr. 941.0027 / 109410027
3344	O - Ring Entspricht OEM-Nr. 941.0208 / 209410208
3345	O - Ring Entspricht OEM-Nr. 941.0009 / 109410009
3346	O - Ring D= 38,0 mm für Einspritzkammer Entspricht OEM-Nr. 941.0048 / 209410048
3347	O - Ring Entspricht OEM-Nr. 941.0122 / 209410122
3402	O - Ring D= 2,9 x 1,78 mm Entspricht OEM-Nr. 109410008



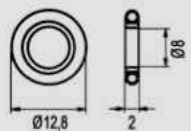
Art. Nr. Bezeichnung



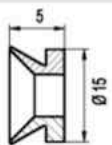
3018	Becken - Türdichtung D= 12 mm aus Moosgummi Entspricht OEM-Nr. 443.141 / 200443141 Bei Bestellung bitte Länge angeben Nur für Drahterosion geeignet
------	---



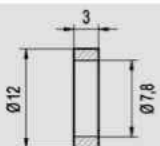
3342	NTH - Ring Entspricht OEM-Nr. 941.2037 / 109412037
------	---



3343	NTH - Ring Entspricht OEM-Nr. 941.2034 / 109412034
------	---



3348	Dichtung für Drahtantrieb unterer Kopf passend für FI 3X0 / 5X0 Entspricht OEM-Nr. 446.367 / 100446367
------	--

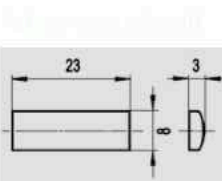


3349	Dichtung oberer Kopf Entspricht OEM-Nr. 441.735 / 200441735
------	---

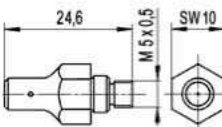


Welo Verschleissteile passend zu Charmilles

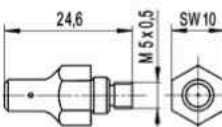
Teile passend zur RF110 Maschinenreihe



Art. Nr.	Bezeichnung
3067	Arbeitskontakt oben und unten Entspricht OEM-Nr. 291.075 / 200291075



Art. Nr.	Bezeichnung
	Diamant - Drahtführung oben
3620	D= 0,20 mm Entspricht OEM-Nr. 291.076
3625	D= 0,25 mm Entspricht OEM-Nr. 291.078
3630	D= 0,30 mm Entspricht OEM-Nr. 291.080

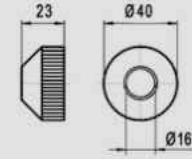

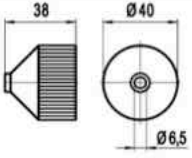

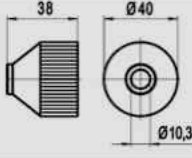

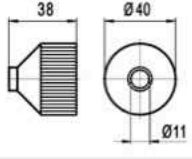

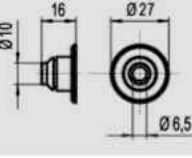

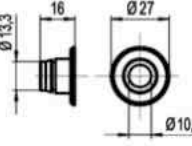


Art. Nr.	Bezeichnung
	Diamant - Drahtführung unten
3720	D= 0,20 mm Entspricht OEM-Nr. 291.077
3725	D= 0,25 mm Entspricht OEM-Nr. 291.079
3730	D= 0,30 mm Entspricht OEM-Nr. 291.081 / 200291081



Welo Verschleissteile passend zu Charmilles

Teile passend zur RF110 Maschinenreihe

	Art. Nr.	Bezeichnung	
	3054	Untere Spüldüse beweglich Entspricht OEM-Nr. 291.073	
	3055	Obere Spüldüse Entspricht OEM-Nr. 291.072	
	3065	Obere Spüldüse für große Konizität Entspricht OEM-Nr. 291.109 / 200291109	
	3076	Obere Spüldüse für große Konizität Entspricht OEM-Nr. 291.108 / 200291108	
	3053	Düsenhalter für untere Spüldüse Entspricht OEM-Nr. 291.074 / 200291074	
	3077	Düsenhalter für untere Spüldüse große Konizität	